



ISTITUTO SACRO CUORE

RESTITUZIONE DATI INVALSI

A.S. 2018/2019

CLASSI TERZE (17/18)

SCUOLA SEC. DI PRIMO GRADO

CODICE MECC.: TN1M006007

PUNTEGGI GENERALI

Restituzione dati 2018 per l'Istituzione scolastica TN1M006007. Scuola Secondaria di Primo Grado - Classi terze. Ruolo: Dirigente Scolastico

Tavola 7A - Punteggi generali Italiano - Istituzione scolastica nel suo complesso

Classi/Istituto	Esiti degli studenti nella stessa scala del rapporto nazionale (1d)	Differenza nei risultati (punteggio percentuale) rispetto a classi/scuole con background familiare simile (2)	Background familiare mediano degli studenti (3)(4)	Percentuale copertura background (1c)	Punteggio Trento (prov. autonoma) (207,3) (5)	Punteggio Nord est (206,3) (5)	Punteggio Italia (200,0) (5)
3 A	211,0	2,2	alto	94,7	significativamente superiore	significativamente superiore	significativamente superiore
3 B	219,4	-0,5	alto	100,0	significativamente superiore	significativamente superiore	significativamente superiore
3 C	223,0	5,7	alto	94,7	significativamente superiore	significativamente superiore	significativamente superiore
TN1M006007	217,8	0,9	alto	96,4	significativamente superiore	significativamente superiore	significativamente superiore

Restituzione dati 2018 per l'Istituzione scolastica TN1M006007. Scuola Secondaria di Primo Grado - Classi terze. Ruolo: Dirigente Scolastico

Tavola 7B - Punteggi generali Matematica - Istituzione scolastica nel suo complesso

Classi/Istituto	Esiti degli studenti nella stessa scala del rapporto nazionale (1d)	Differenza nei risultati (punteggio percentuale) rispetto a classi/scuole con background familiare simile (2)	Background familiare mediano degli studenti (3)(4)	Percentuale copertura background (1c)	Punteggio Trento (prov. autonoma) (213,6) (5)	Punteggio Nord est (211,3) (5)	Punteggio Italia (200,0) (5)
3 A	201,5	-5,8	alto	94,7	significativamente inferiore	significativamente inferiore	significativamente superiore
3 B	219,5	0,0	alto	100,0	significativamente superiore	significativamente superiore	significativamente superiore
3 C	230,0	12,3	alto	94,7	significativamente superiore	significativamente superiore	significativamente superiore
TN1M006007	217,0	0,8	alto	96,4	non significativamente differente	significativamente superiore	significativamente superiore

Restituzione dati 2018 per l'Istituzione scolastica TN1M006007. Scuola Secondaria di Primo Grado - Classi terze. Ruolo: Dirigente Scolastico

Tavola 7C - Punteggi generali Inglese Reading

Istituzione scolastica nel suo complesso

Classi/Istituto	Esiti degli studenti nella stessa scala del rapporto nazionale (1d)	Differenza nei risultati (punteggio percentuale) rispetto a classi/scuole con background familiare simile (2)	Background familiare mediano degli studenti (3)(4)	Percentuale copertura background (1c)	Punteggio Trento (prov. autonoma) (212,5) (5)	Punteggio Nord est (210,0) (5)	Punteggio Italia (200,0) (5)
3 A	222,8	13,3	alto	94,7	significativamente superiore	significativamente superiore	significativamente superiore
3 B	224,8	2,7	alto	100,0	significativamente superiore	significativamente superiore	significativamente superiore
3 C	227,3	7,1	alto	94,7	significativamente superiore	significativamente superiore	significativamente superiore
TN1M006007	225,0	4,4	alto	96,4	significativamente superiore	significativamente superiore	significativamente superiore

Restituzione dati 2018 per l'Istituzione scolastica TN1M006007. Scuola Secondaria di Primo Grado - Classi terze. Ruolo: Dirigente Scolastico

Tavola 7D - Punteggi generali Inglese Listening

Istituzione scolastica nel suo complesso

Classi/Istituto	Esiti degli studenti nella stessa scala del rapporto nazionale (1d)	Differenza nei risultati (punteggio percentuale) rispetto a classi/scuole con background familiare simile (2)	Background familiare mediano degli studenti (3)(4)	Percentuale copertura background (1c)	Punteggio Trento (prov. autonoma) (217,6) (5)	Punteggio Nord est (213,9) (5)	Punteggio Italia (200,0) (5)
3 A	213,8	6,6	alto	94,7	non significativamente differente	non significativamente differente	significativamente superiore
3 B	223,1	0,9	alto	100,0	significativamente superiore	significativamente superiore	significativamente superiore
3 C	227,7	8,6	alto	94,7	significativamente superiore	significativamente superiore	significativamente superiore
TN1M006007	221,5	1,3	alto	96,4	non significativamente differente	significativamente superiore	significativamente superiore

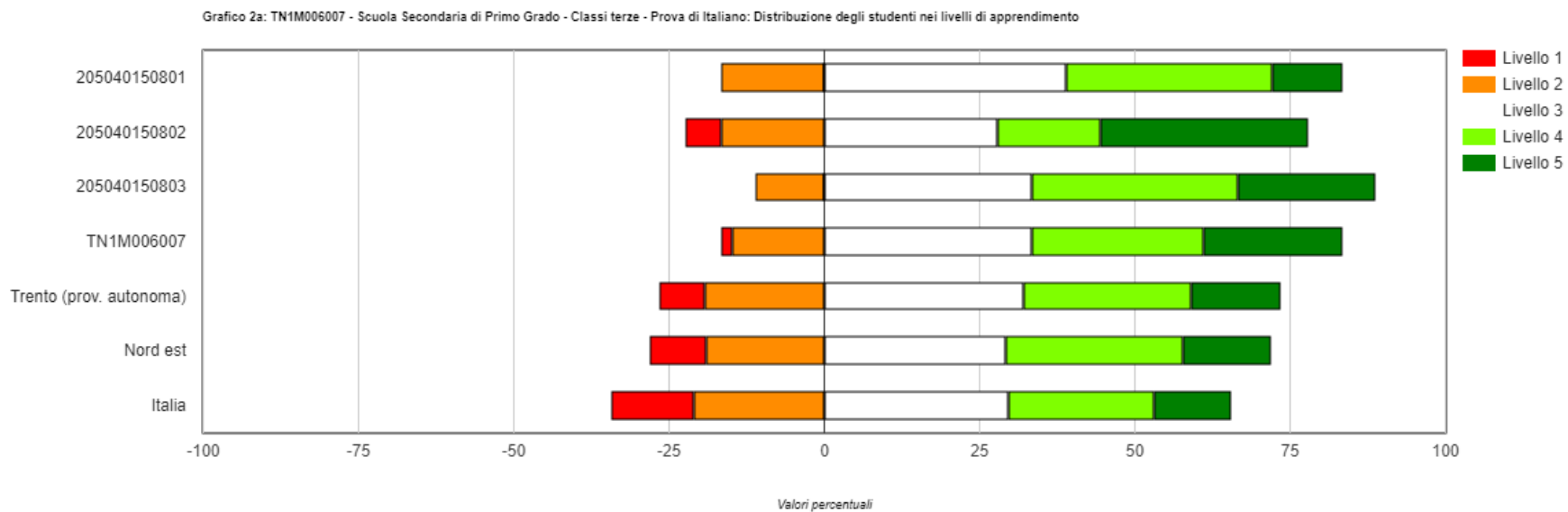
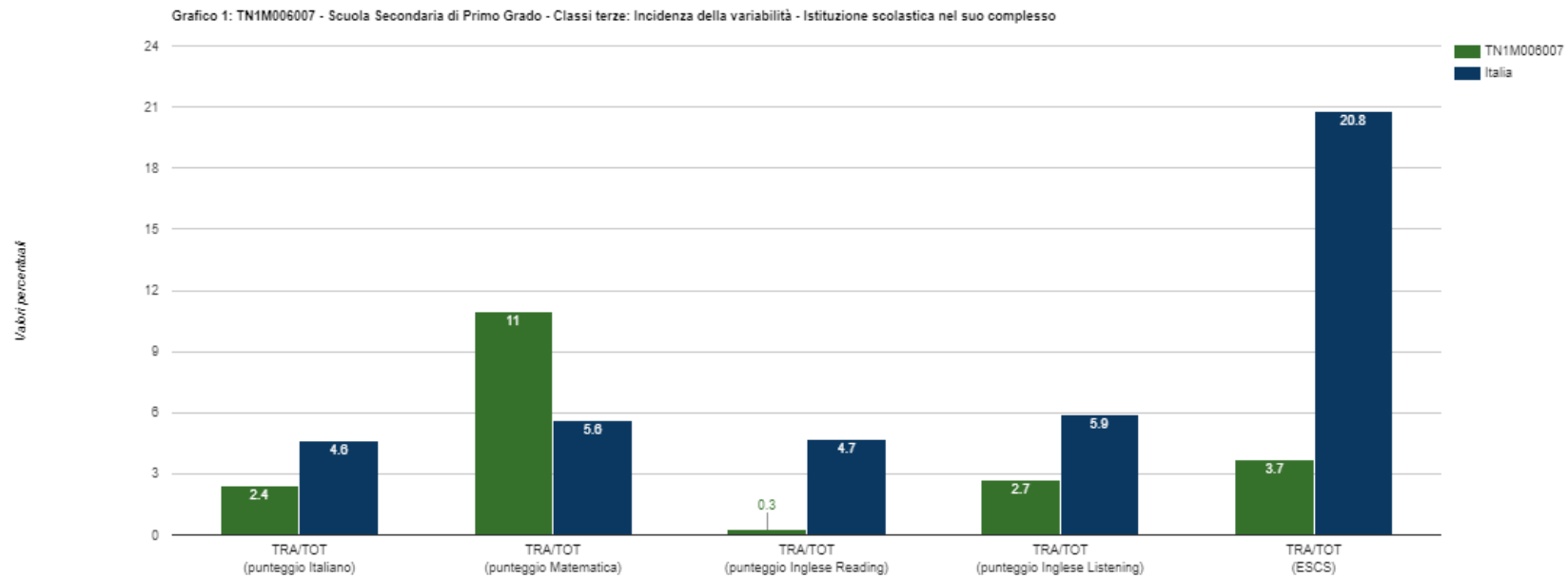


Grafico 2b: TN1M006007 - Scuola Secondaria di Primo Grado - Classi terze - Prova di Matematica: Distribuzione degli studenti nei livelli di apprendimento

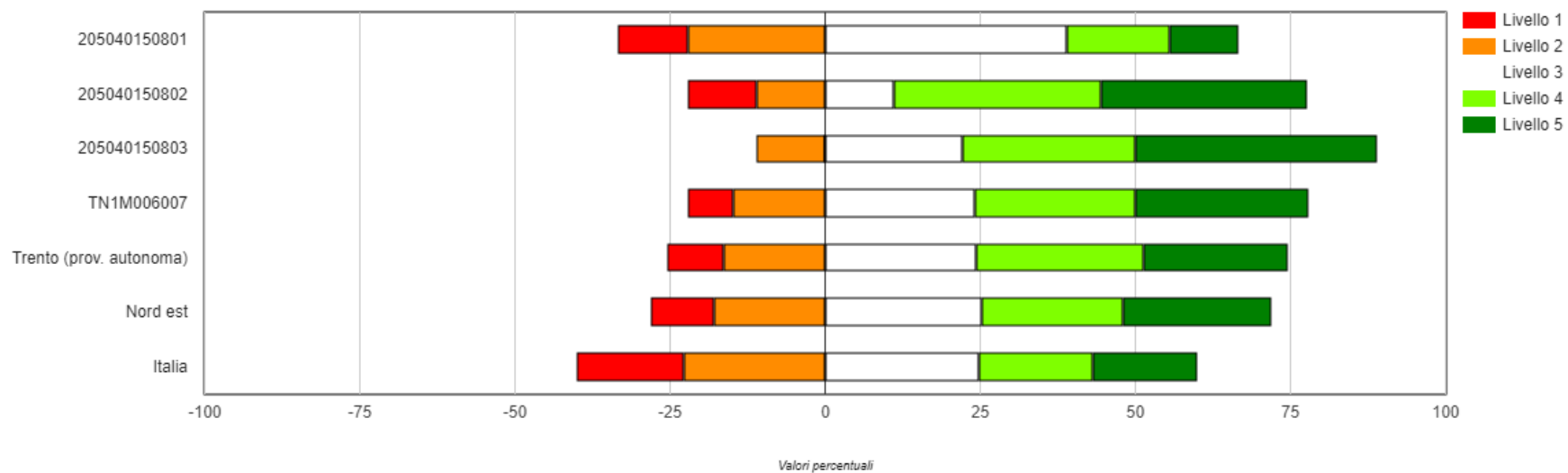


Grafico 2c: TN1M006007 - Scuola Secondaria di Primo Grado - Classi terze - Prova di Inglese Reading: Distribuzione degli studenti nei livelli di apprendimento

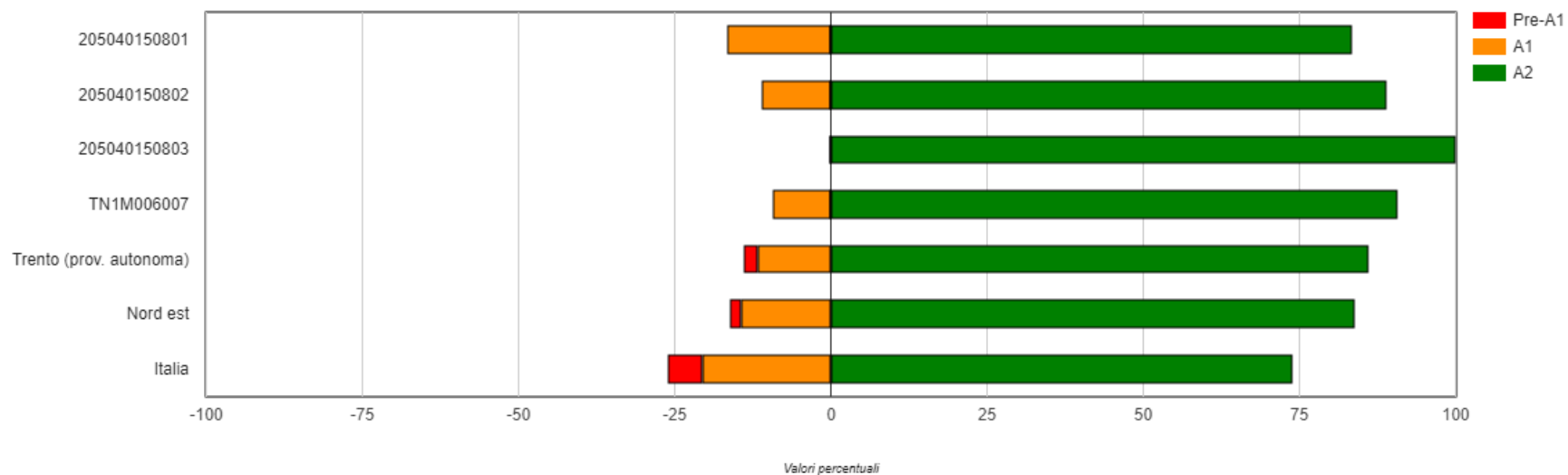


Grafico 2d: TN1M006007 - Scuola Secondaria di Primo Grado - Classi terze - Prova di Inglese Listening: Distribuzione degli studenti nei livelli di apprendimento

