



ISTITUTO SACRO CUORE

RESTITUZIONE DATI INVALSI

A.S. 2018/2019

CLASSI QUINTE (17/18)

SCUOLA PRIMARIA

CODICE MECC.: TN1E00300E

PUNTEGGI GENERALI

Restituzione dati 2018 per l'Istituzione scolastica TN1E00300E. Scuola Primaria - Classi quinte. Ruolo: Dirigente Scolastico

Tavola 1A - Punteggi Italiano

Istituzione scolastica nel suo complesso

Classi/ Istituto	Media del punteggio percentuale al netto del cheating (1a)	Percentuale di partecipazione e alla prova di Italiano (1b)	Esiti degli studenti al netto del cheating nella stessa scala del rapporto nazionale (1d)	Differenza nei risultati (punteggio percentuale) rispetto a classi/scuole con background familiare simile (2)	Background familiare mediano degli studenti (3) (4)	Percentuale copertura background (1c)	Punteggio Trento (prov. autonoma) 63,7 (5)	Punteggio Nord est 62,6 (5)	Punteggio Italia 61,3 (5)	Punteggio percentuale osservato (6)	Cheating in percent uale (7)
5A	71,7	100,0	221,8	+4,6	alto	100,0	Signif. superiore	Signif. superiore	Signif. superiore	71,7	0,0
5B	72,7	94,7	222,4	+5,2	alto	94,7	Signif. superiore	Signif. superiore	Signif. superiore	72,7	0,0
5C	68,5	88,2	209,3	+3,6	alto	94,1	Signif. superiore	Signif. superiore	Signif. superiore	68,8	0,5
PRIMARIA	71,1	94,3	218,3	+4,9	alto	96,2	Signif. superiore	Signif. superiore	Signif. superiore	71,2	0,1

Restituzione dati 2018 per l'Istituzione scolastica TN1E00300E. Scuola Primaria - Classi quinte. Ruolo: Dirigente Scolastico

Tavola 1B - Punteggi Matematica

Istituzione scolastica nel suo complesso

Classi/ Istituto	Media del punteggio percentuale al netto del cheating (1a)	Percentuale di partecipazione e alla prova di Matematica (1b)	Esiti degli studenti al netto del cheating nella stessa scala del rapporto nazionale (1d)	Differenza nei risultati (punteggio percentuale) rispetto a classi/scuole con background familiare simile (2)	Background familiare mediano degli studenti (3) (4)	Percentuale copertura background (1c)	Punteggio Trento (prov. autonoma) 52,5 (5)	Punteggio Nord est 51,0 (5)	Punteggio Italia 49,2 (5)	Punteggio percentuale osservato (6)	Cheating in percent uale (7)
5A	60,0	100,0	223,0	+1,5	alto	100,0	Signif. superiore	Signif. superiore	Signif. superiore	60,0	0,0
5B	68,8	94,7	236,7	+10,6	alto	94,7	Signif. superiore	Signif. superiore	Signif. superiore	68,8	0,0
5C	57,1	82,4	214,6	+1,9	alto	94,1	Signif. superiore	Signif. superiore	Signif. superiore	57,1	0,1
PRIMARIA	62,4	92,5	225,6	+6,0	alto	96,2	Signif. superiore	Signif. superiore	Signif. superiore	62,4	0,0

Restituzione dati 2018 per l'Istituzione scolastica TN1E00300E. Scuola Primaria - Classi quinte. Ruolo: Dirigente Scolastico

Tavola 1C - Punteggi Inglese Reading

Istituzione scolastica nel suo complesso

Classi/ Istituto	Media del punteggio percentuale al netto del cheating (1a)	Percentuale di partecipazion e alla prova di Reading (1b)	Esiti degli studenti al netto del cheating nella stessa scala del rapporto nazionale (1d)	Differenza nei risultati (punteggio percentuale) rispetto a classi/scuole con background familiare simile (2)	Backgroun d familiare mediano degli studenti (3) (4)	Percentuale copertura background (1c)	Punteggio Trento (prov. autonoma) 83,1 (5)	Punteggio Nord est 80,3 (5)	Punteggio Italia 78,4 (5)	Punteggio percentua le osservato (6)	Cheating in percentua le (7)	Pre -A1	A1
5A	93,6	100,0	242,4	+11,4	alto	100,0	Signif. superiore	Signif. superiore	Signif. superiore	93,6	0,0	0,0	100, 0
5B	89,2	100,0	228,6	+8,7	alto	94,7	Signif. superiore	Signif. superiore	Signif. superiore	89,2	0,0	0,0	100, 0
5C	88,4	100,0	224,8	+8,0	alto	94,1	Signif. superiore	Signif. superiore	Signif. superiore	89,3	1,0	5,9	94,1
PRIMARIA	90,4	100,0	231,8	+9,9	alto	96,2	Signif. superiore	Signif. superiore	Signif. superiore	90,7	0,3	1,9	98,1

Restituzione dati 2018 per l'Istituzione scolastica TN1E00300E. Scuola Primaria - Classi quinte. Ruolo: Dirigente Scolastico

Tavola 1D - Punteggi Inglese Listening

Istituzione scolastica nel suo complesso

Classi/ Istituto	Media del punteggio percentuale al netto del cheating (1a)	Percentuale di partecipazion e alla prova di Listening (1b)	Esiti degli studenti al netto del cheating nella stessa scala del rapporto nazionale (1d)	Differenza nei risultati (punteggio percentuale) rispetto a classi/scuole con background familiare simile (2)	Backgroun d familiare mediano degli studenti (3) (4)	Percentuale copertura background (1c)	Punteggio Trento (prov. autonoma) 77,1 (5)	Punteggio Nord est 68,7 (5)	Punteggio Italia 66,4 (5)	Punteggio percentua le osservato (6)	Cheating in percentua le (7)	Pre -A1	A1
5A	93,4	100,0	265,6	+18,2	alto	100,0	Signif. superiore	Signif. superiore	Signif. superiore	93,4	0,0	0,0	100, 0
5B	87,6	100,0	248,1	+13,4	alto	94,7	Signif. superiore	Signif. superiore	Signif. superiore	87,6	0,0	0,0	100, 0
5C	89,3	100,0	241,4	+17,0	alto	94,1	Signif. superiore	Signif. superiore	Signif. superiore	91,3	2,2	0,0	100, 0
PRIMARIA	90,0	100,0	251,5	+15,6	alto	96,2	Signif. superiore	Signif. superiore	Signif. superiore	90,7	0,7	0,0	100, 0

ANDAMENTO NEGLI ULTIMI ANNI SCOLASTICI

Restituzione dati 2018 per l'Istituzione scolastica TN1E00300E. Scuola Primaria - Classi quinte. Ruolo: Dirigente Scolastico										
Tavola 7A - Italiano - Andamento negli ultimi anni scolastici										
Istituzione scolastica nel suo complesso										
Anno scolastico	Classi/Istituto	Media del punteggio percentuale al netto del cheating (1a)	Esiti degli studenti al netto del cheating nella stessa scala del rapporto nazionale (1d)	Differenza nei risultati (punteggio percentuale) rispetto a classi/scuole con background familiare simile (2)	Background familiare mediano degli studenti (3) (4)	Punteggio Trento (prov. autonoma) (5)	Punteggio Nord est (5)	Punteggio Italia (5)	Punteggio percentuale osservato (6)	Cheating in percentuale (7)
2013-14	TN1E00300E	67,6	211,2	+2,7	alto	significativamente superiore	significativamente superiore	significativamente superiore	68,3	1,0
2014-15	TN1E00300E	58,6	204,1	-4,0	alto	non significativamente differente	non significativamente differente	significativamente superiore	58,6	0,0
2015-16	TN1E00300E	71,3	214,6	+3,3	alto	significativamente superiore	significativamente superiore	significativamente superiore	71,3	0,0
2016-17	TN1E00300E	64,6	215,7	+2,7	alto	significativamente superiore	significativamente superiore	significativamente superiore	65,5	1,2
2017-18	TN1E00300E	71,1	218,3	+4,9	alto	significativamente superiore	significativamente superiore	significativamente superiore	71,2	0,1

Restituzione dati 2018 per l'Istituzione scolastica TN1E00300E. Scuola Primaria - Classi quinte. Ruolo: Dirigente Scolastico

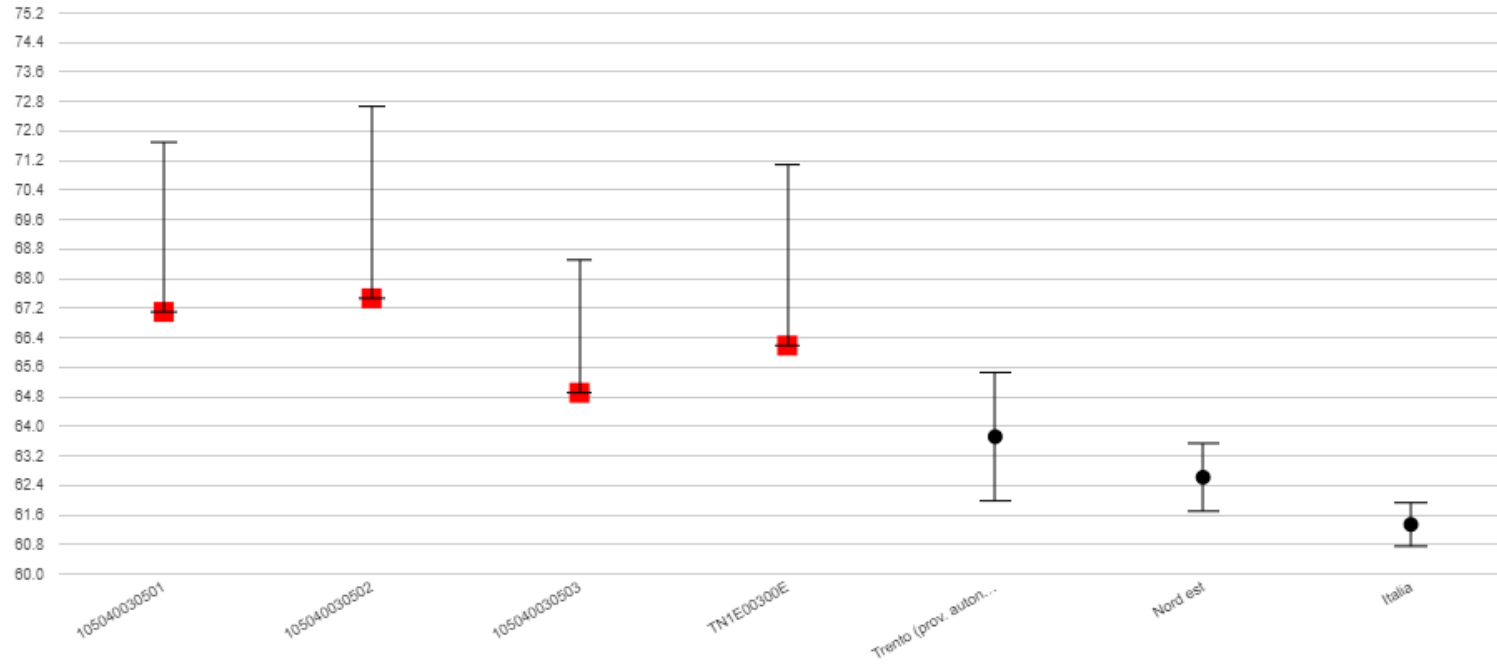
Tavola 7B - Matematica - Andamento negli ultimi anni scolastici

Istituzione scolastica nel suo complesso

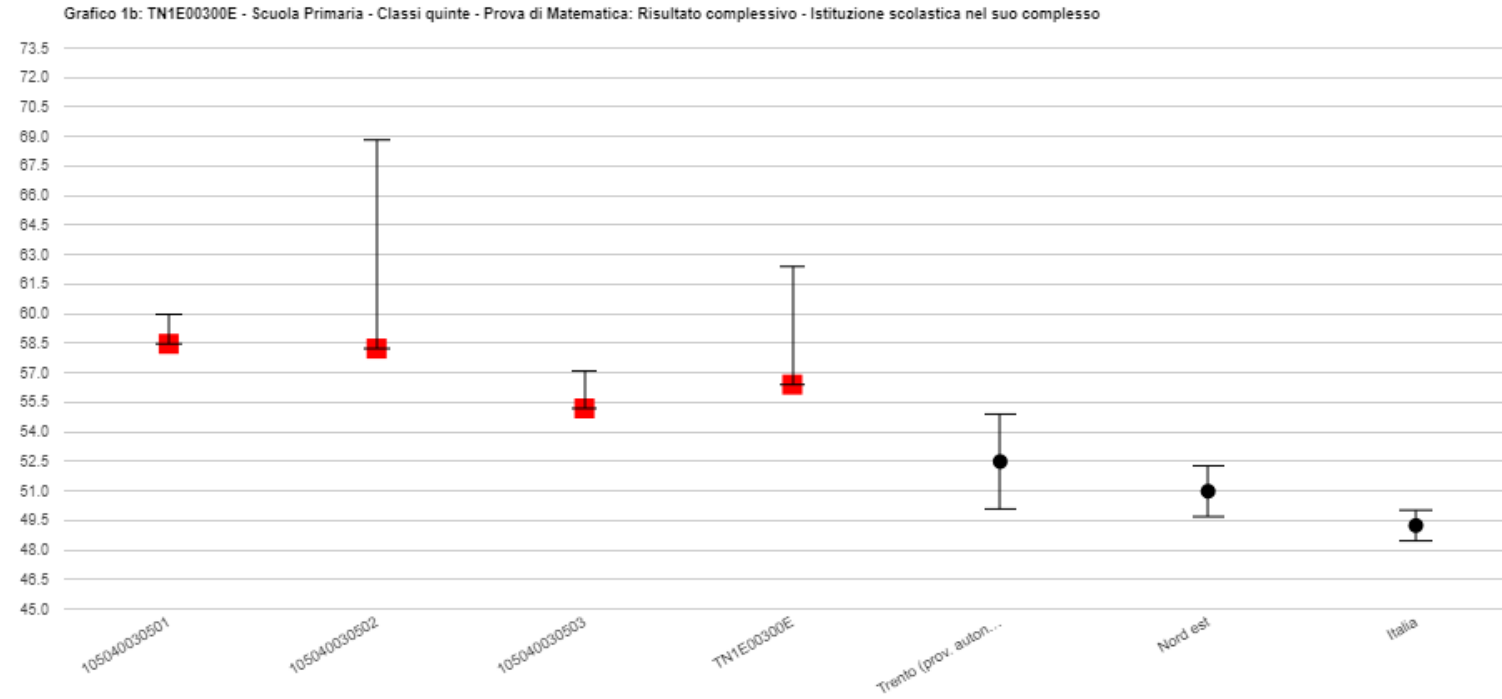
Anno scolastico	Classi/Istituto	Media del punteggio percentuale al netto del cheating (1a)	Esiti degli studenti al netto del cheating nella stessa scala del rapporto nazionale (1d)	Differenza nei risultati (punteggio percentuale) rispetto a classi/scuole con background familiare simile (2)	Background familiare mediano degli studenti (3) (4)	Punteggio Trento (prov. autonoma) (5)	Punteggio Nord est (5)	Punteggio Italia (5)	Punteggio percentuale osservato (6)	Cheating in percentuale (7)
2013-14	TN1E00300E	68,3	208,1	+2,5	alto	non significativamente differente	significativamente superiore	significativamente superiore	68,3	0,0
2014-15	TN1E00300E	49,8	190,0	-9,6	alto	significativamente inferiore	significativamente inferiore	significativamente inferiore	49,8	0,0
2015-16	TN1E00300E	57,3	216,0	+0,1	alto	non significativamente differente	significativamente superiore	significativamente superiore	57,4	0,0
2016-17	TN1E00300E	58,5	208,6	-0,9	alto	non significativamente differente	significativamente superiore	significativamente superiore	58,5	0,0
2017-18	TN1E00300E	62,4	225,6	+6,0	alto	significativamente superiore	significativamente superiore	significativamente superiore	62,4	0,0

GRAFICI PROVA DI ITALIANO

Grafico 1a: TN1E00300E - Scuola Primaria - Classi quinte - Prova di Italiano: Risultato complessivo - Istituzione scolastica nel suo complesso

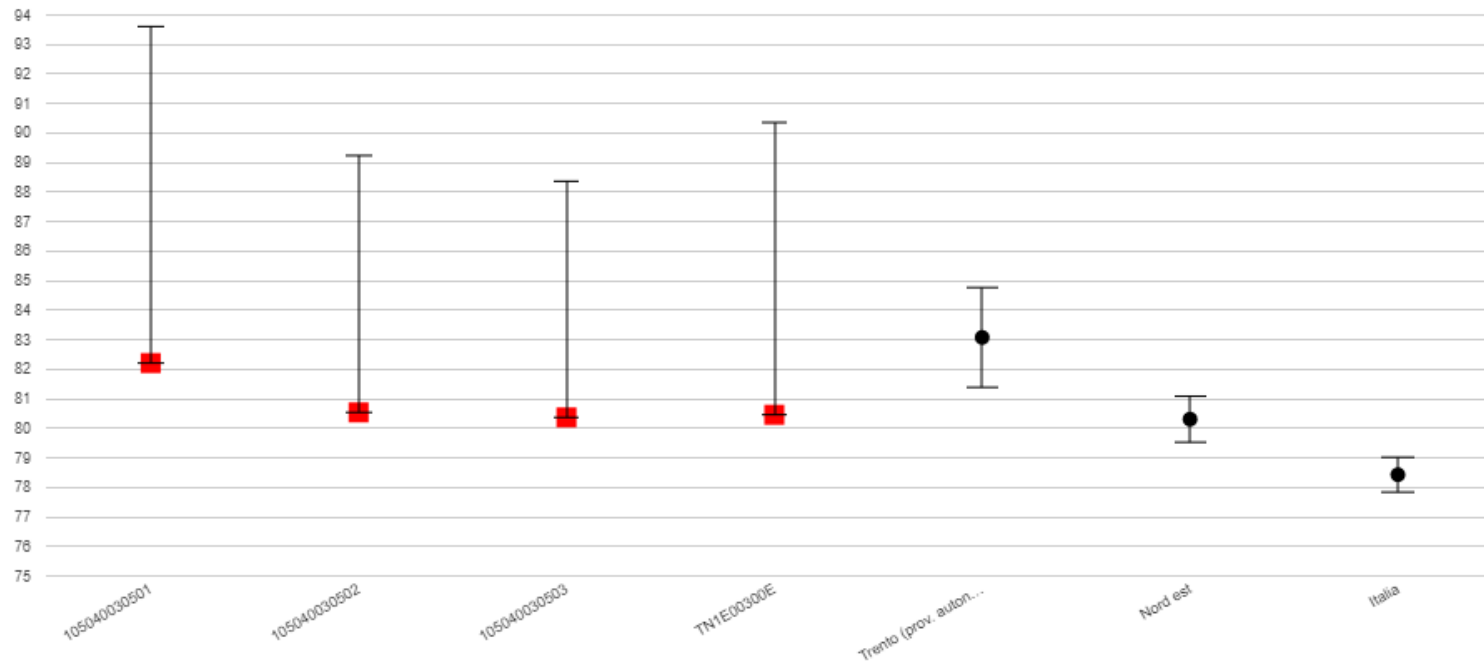


GRAFICI PROVA DI MATEMATICA



GRAFICI PROVA DI INGLESE READING

Gráficoo 1c: TN1E00300E - Scuola Primaria - Classi quinte - Prova di Inglese Reading: Risultato complessivo - Istituzione scolastica nel suo complesso



GRAFICI PROVA DI INGLESE LISTENING

